

Corona-Arbeitsplan-4c

Lieber Pinguin, hier findest du Aufgaben, die du in den **13 „Schultagen“** bis zu den Osterferien fertig haben solltest. Arbeite jeden Tag ein paar „Schulstunden“ daran, dann schaffst du das auch.

Hake bei den Smileys ab, wenn du eine Aufgabe fertig hast. Sicher werden dich auch die Erwachsenen unterstützen, wenn du sie fragst.

Ich freue mich darauf, dich bald gesund wiederzusehen. **Deine Frau Zachow**















Mathematik:

Arbeite in deinem **Mathebuch**, **Matherad** (nicht weiter als bis S. 83), im **Knobelheft**, im **Welt der Zahl** oder im **Indianerheft** weiter. Ebenfalls kannst du im **Zahlenfuchs** arbeiten.

Auf den **lila Seiten** (im Matherad oder auf beiliegender Kopie) kannst du die S. 124, 125, 126 (Nr. 4,5) und S. 127 (Nr. 1,2,3) bearbeiten.

Arbeite **jeden Tag 45 Minuten** und hake sie als erledigt ab.

Tests holen wir später nach!

													
1.	2.	3.	4.	5.	6.	7.	8.	9.	10.	11.	12.	13.	

Deutsch:















Arbeite im **Zebraheft** (auf den S. 8-52 und den S.72-83). Bearbeite die Aufgaben, die du noch nicht gemacht hast. Bei Partnerarbeit kannst du einen Erwachsenen fragen. Immer wenn du einen _____ siehst, darfst du die Aufgabe im Buch bearbeiten (unterstreichen, drüberschreiben...).

Du kannst auch in deinem **Leseheft** arbeiten.

Vielleicht hast du auch noch nicht das **Monatsgedicht** gelernt.

Da ihr so gerne Gedichte schreibt, ist **bei den Kopien auch ein Arbeitsblatt um ein Rondell** zu schreiben (**Thema: Meine Grundschulzeit**)

Arbeite **jeden Tag 45 Minuten** und hake sie als erledigt ab.














													
1.	2.	3.	4.	5.	6.	7.	8.	9.	10.	11.	12.	13.	

Sachunterricht:

Da wir zu unserem neuen Thema „Brückenbau“ keinen Plan machen wollten, sondern eher verschiedene Versuche, findest du als Alternative bei den Kopien verschiedene **Arbeitsblätter zum Thema „Frühling“**.

Auf den Arbeitsblättern steht häufiger, dass du ein Vogelbuch benutzen sollst. Notwendige Infos findest du auch unter **biologie-schule.de / zoologie**.

Arbeite **jeden Tag 45 Minuten** und hake sie als erledigt ab.

 1.	 2.	 3.	 4.	 5.	 6.	 7.	 8.	 9.	 10.	 11.	 12.	 13.
---	---	---	---	---	---	---	---	---	--	--	--	--

Zusätzlich kannst du die zwei **Ausmalbilder** ausmalen oder selbst etwas zum **Thema Ostern malen**.

Vergiss nicht, auch viel draußen an der frischen Luft zu spielen!!!!!!!!!!!!!!

Liebe Eltern,

wie Sie vielleicht bereits wissen, können die Elternsprechtage bis zu den Osterferien stattfinden. Falls Sie Gesprächsbedarf haben, teilen Sie mir bitte per Mail (gudrun.zachow@gmx.net) mit, ob Sie einen Termin in der Schule wünschen oder mit mir telefonieren möchten. Ich werde mich dann bei Ihnen melden.

Bleiben Sie gesund, bis bald!

Herzliche Grüße

Gudrun Zachow