

Liebes Fuchskind,

leider muss unsere Schule jetzt für die nächsten 5 Wochen geschlossen bleiben. Damit du aber auch in dieser Zeit weiterlernen kannst, habe ich dir einen Arbeitsplan erstellt. Dort findest du für jeden Tag Aufgaben, die du bearbeiten sollst. Einiges davon wirst du ohne Hilfe schaffen, deine Eltern können dir bei Fragen aber natürlich jederzeit helfen. Du musst die Aufgaben auch nicht unbedingt immer genau an dem Tag erledigen, der auf dem Plan angegeben ist. Das soll für dich nur eine Hilfe sein, um dir die Arbeit vielleicht etwas besser einteilen zu können.

Natürlich kannst du auch immer mehr arbeiten (Zusatzarbeit). Hierfür findest du auf den nächsten Seiten Hinweise.

Wenn wir uns in der Schule wiedersehen, kannst du mir alle Hefte und Blätter wieder abgeben.

Ich wünsche dir und deiner Familie eine gute Zeit und hoffe, dass wir uns schon ganz bald wiedersehen werden.



Bleibe gesund und munter! 😊

Ganz liebe Grüße,

Dein Herr Talmann

PS: Schau dir auf der nächsten Seite doch mal an, was  
inzwischen mit unseren Toast-Scheiben passiert ist.


Das Ergebnis unseres Toast-Experiments:



Ich denke, das Ergebnis ist eindeutig und ihr habt alle richtig vermutet.

Also denke daran: Regelmäßiges und gründliches Händewaschen nicht vergessen! 😊

Arbeitsplan Fuchsklasse 2c


Woche 1 17.-20.03.	Deutsch	Mathe	Sachunterricht/Kunst/ Musik/Englisch
Montag	Erlidigte Aufgaben kannst du hier abhaken <input checked="" type="checkbox"/> →	<input checked="" type="checkbox"/>	<input checked="" type="checkbox"/>
Dienstag	Walheft: 2 Seiten <input type="checkbox"/>	Matherad bis zum Ende der S. 43 fertig bearbeiten und Fehler verbessern <input type="checkbox"/>	
Mittwoch	Zebrabuch: S. 37 fertig machen S. 38 <input type="checkbox"/>	Matherad: S. 44 <input type="checkbox"/>	Sachunterricht: Anton-App* (falls möglich): <input type="checkbox"/>  Den Kalender kennenlernen
Donnerstag	Zebrabuch: S. 39 <input type="checkbox"/>	Matherad: S. 45 <input type="checkbox"/>	Sachunterricht: <input type="checkbox"/> -Film: Leben in der Wiese (Link bzw. QR-Code ist beigefügt) -AB: Auf der Wiese (2 Seiten, ausschneiden und einkleben)
Freitag	Walheft: 2 Seiten <input type="checkbox"/>	Matherad: S. 46 <input type="checkbox"/>	Englisch: <input type="checkbox"/> AB Oster-Labyrinth

\*Die App „ANTON“ (iOS und Android) ist kostenfrei und kann auch am PC/Laptop über den Internetbrowser erreicht werden. Die Kinder nutzen die App regelmäßig im Unterricht und kennen sich mit der grundlegenden Bedienung aus. Bitte helfen Sie Ihrem Kind beim Einloggen mit Hilfe des angehängten Codes/QR-Codes (dies ist den Kindern noch nicht bekannt, wir nutzen im Unterricht eine andere Form des Logins). Unter GRUPPEN sind in der Fuchse-Gruppe alle Inhalte für die Wochen hinterlegt. Vielen Dank!

Arbeitsplan Fuchsklasse 2c

	Deutsch	Mathe	Sachunterricht/Kunst/ Musik/Englisch
Woche 2 23.-27.03.			
Montag	<input type="checkbox"/> Walheft: 2 Seiten	<input type="checkbox"/> Matherad (Ila): S. 118	<input type="checkbox"/> Musik: Höre dir das Lied „ <i>Stups, der kleine Osterhase</i> “ auf YouTube an und übe es mitzusingen (AB mit Text liegt bei)
Dienstag	<input type="checkbox"/> Zebrabuch: S. 40	<input type="checkbox"/> Matherad S. 47	<input type="checkbox"/> Sachunterricht: Übertrage die Schüttelsätze des <u>ersten</u> Arbeitsblattes auf das Schreibblatt Die Reihenfolge der Blätter ist egal.
Mittwoch	<input type="checkbox"/> Zebrabuch: S. 41	<input type="checkbox"/> Matherad: S. 48 und 49	<input type="checkbox"/> Englisch: AB Easter Egg (Gestalte ein wunderschönes Osterei)
Donnerstag	<input type="checkbox"/> AB Gedicht „Der Hase mit der roten Nase“ auswendig lernen.	<input type="checkbox"/> Matherad: S. 51	<input type="checkbox"/> Sachunterricht: Übertrage die Schüttelsätze des <u>zweiten</u> Arbeitsblattes auf das Schreibblatt
Freitag	<input type="checkbox"/> Walheft: 2 Seiten	<input type="checkbox"/> Matherad: S. 52	<input type="checkbox"/> Kunst: Osterkarten mit Fingerabdrücken basteln (siehe AB)

Arbeitsplan Fuchsklasse 2c

Woche 3 30.03.-03.04.	Deutsch	Mathe	Sachunterricht/Kunst/ Musik/Englisch
Montag	<input type="checkbox"/> Zebrabuch: S. 42 und 43	<input type="checkbox"/> Matherad (Ila): S. 132 und 133	
Dienstag	<input type="checkbox"/> Walheft: 2 Seiten	<input type="checkbox"/> Matherad S. 53	<input type="checkbox"/> Sachunterricht: Schneide das Regenwurm-Memory aus und spiele damit gegen jemanden.
Mittwoch	<input type="checkbox"/> Zebrabuch: S. 44	<input type="checkbox"/> Matherad: S. 54 und 55	<input type="checkbox"/> Englisch: AB Minibook (ausschneiden, falten und anmalen)
Donnerstag	<input type="checkbox"/> Zebrabuch: S. 45	<input type="checkbox"/> Matherad: S. 56	<input type="checkbox"/> Sachunterricht: Anton-App (falls möglich): <div data-bbox="922 271 1027 528" style="border: 1px solid black; padding: 5px; display: inline-block; text-align: center;">                           Auf der Wiese                     </div>
Freitag	<input type="checkbox"/> Walheft: 2 Seiten	<input type="checkbox"/> Matherad: S. 57 und 58	<input type="checkbox"/> Kunst: Oster-Mandala gestalten (AB)

Arbeitsplan Fuchsklasse 2c

Das geht immer:	<ul style="list-style-type: none"><li>▪ Bücher lesen oder vorlesen</li><li>▪ Kopfrechnen üben</li><li>▪ Lies Mal Heft</li><li>▪ Zahlenfuchs oder Bärenstark</li><li>▪ Expertenhefte (lila Hefter)</li><li>▪ Anton-App (Aufgaben aus der Fuchs-Gruppe, Login mit deinem Zugangscode / QR-Code)</li></ul>
-----------------	---

Zusatzaufgabe für fleißige Kids	<ul style="list-style-type: none"><li>▪ Wochendrehscheibe basteln (AB)</li></ul>
---------------------------------	--

## Liebe Kinder!

da wir in den nächsten drei Wochen leider nicht zusammen lernen und spielen können, habe ich hier für dich ein paar **Ideen** und **Vorschläge**, was du mit deinen Eltern, deinen Geschwistern oder deinen Freunden machen könntest, falls dir zu Hause langweilig wird:

- **Eier ausblasen** und **anmalen** (Es ist ja bald Ostern!)
- **Ausmalbilder** (Über Google findet man ganz tolle Mandalas und Ausmalbilder, z.B. passend zum Frühling und zu Ostern)
- **Schwungübungen** (Auch die findest du im Internet zum Ausdrucken. Du kannst auch ein Osterei mit deinen eigenen Mustern entwerfen und es schön bunt ausmalen)
- **Seifenblasen herstellen** (Gieße 250 ml lauwarmes Wasser in einen großen Topf, füge unter Rühren 4 EL Spülmittel hinzu, bis es sich aufgelöst hat. Lasse das Gemisch 5 Minuten ziehen. Füge zum Schluss 2 - 4 Tropfen pflanzliches Speiseöl hinzu. Fertig!)
- **Kreide malen** (Kreide gibt es ganz günstig im Action)
- **Schleife binden üben** 😊 (Wenn du keine Schnürschuhe zum Üben hast, haben deine Eltern oder deine Geschwister bestimmt ein Paar!)
- **Auf - der - Linie - Ausschneid - Training** (Du kannst dir auch super gut eigene Vorlagen dafür zeichnen. Zacken, Striche, Wellen, Kreise, Dreiecke, Vierecke, Kringel...)
- **In der Natur spielen und spazieren gehen** (Mit gesammelten Naturmaterialien kann man tolle Deko und Spiele basteln – tolle Ideen findet man in der App Pinterest)
- **Zungenbrecher einstudieren** (Zehn Ziegen ziehen zehn Zentner Zucker zum Zoo.)
- **Geschichten vorlesen / sich vorlesen lassen oder eine eigene Geschichte erfinden**
- **Ein Brot oder einen Osterzopf selber backen**
- **Musik auflegen** und mal richtig **TANZEN!** (Fast jedes Kind liebt STOP - Tanz!)
- **Eine Höhle bauen** (Mit Kissen, Decken, Tüchern, Laken...)
- **Ostergeschenke basteln** (Für Mama, Papa, Oma, Opa, Tante, Onkel,...)
- **Ostereier bemalen und gestalten** (Günstige Farben und Aufkleber gibt es im Action.)
- **Filmeabend mit selbstgemachtem Popcorn**
- **Blumen pflanzen** (Damit der Frühling schneller kommt)
- **(Freundschafts - ) Armbänder flechten** (Vielleicht hat jemand aus deiner Familie bunte Wollreste)
- **Eine Fahrradtour machen** (Oder Inlineskates, Roller, Skateboard, Waveboard fahren)
- Wenn es regnet, ruhig mal **in Matsch - Pfützen springen** 😊
- In deinem **Kinderzimmer** einen **Frühjahrsputz** machen.
- Mache ein **Picknick** unter den blühenden Obstbäumen.
- **Origami** (Auch hierzu gibt es tolle Anleitungen bei Pinterest)
- **Wassermalfarbe malen**
- **Einen Witz auswendig lernen** und ihn mir nach den Ferien erzählen 😊

Dir und deinen Eltern fallen bestimmt noch ganz viele andere schöne Sachen ein, die du machen kannst. Ich würde mich freuen, wenn du mir von deinen Erlebnissen berichtest oder mir deine tollen Ergebnisse zeigst, wenn wir uns wiedersehen.

Ich wünsche Dir und deiner Familie eine schöne und erlebnisreiche, aber auch erholsame und vor allem gesunde Oster - Zeit!

*Deine Frau Joisten*

(Sozialpädagogische Fachkraft für die Schuleingangsphase)